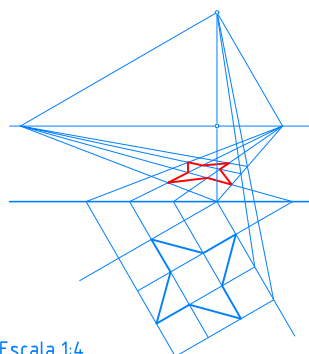
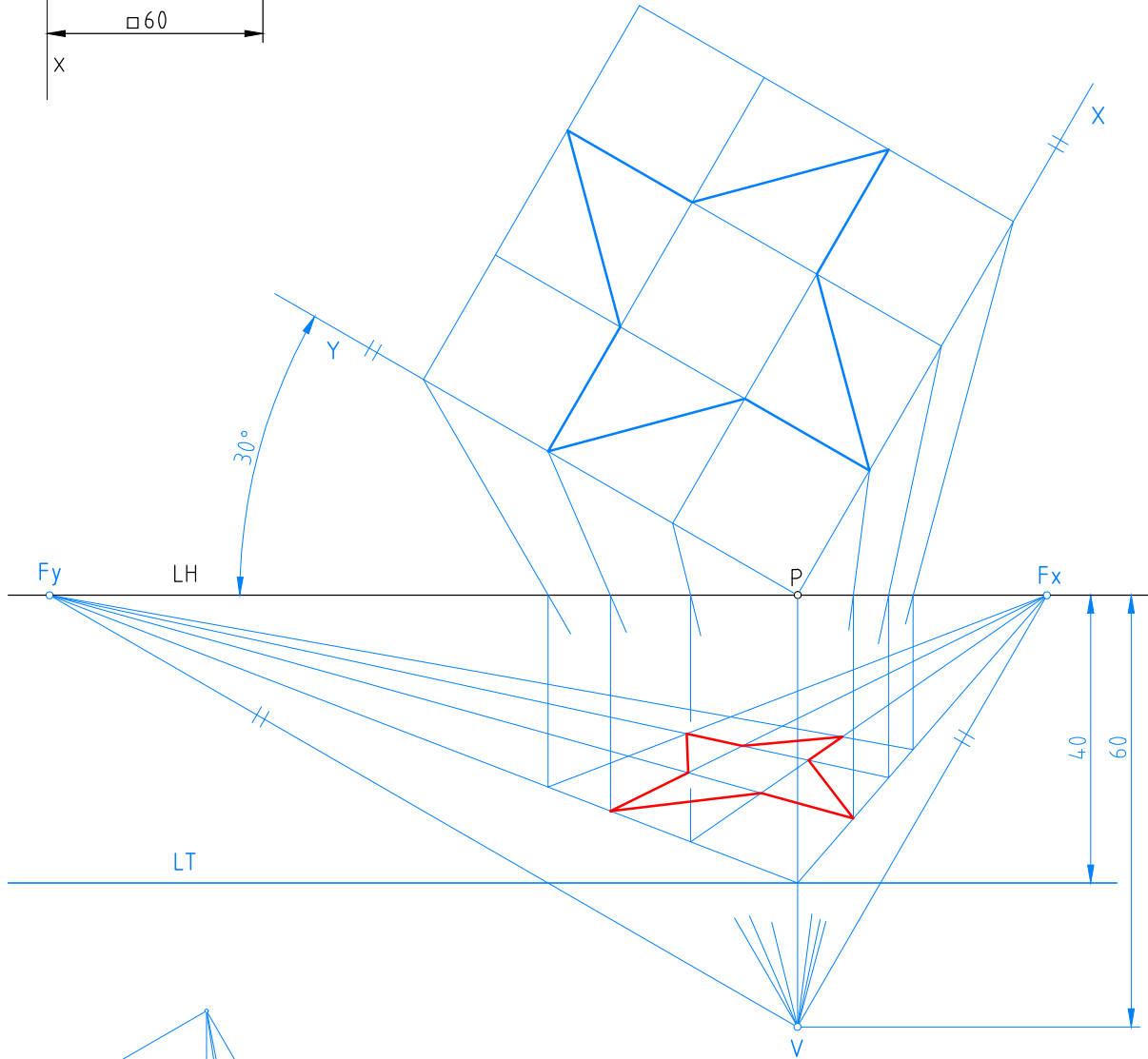
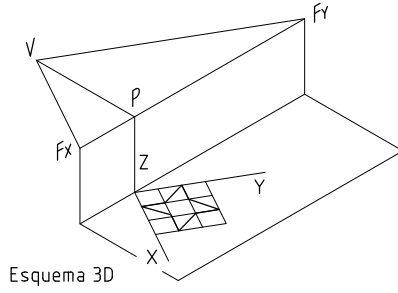
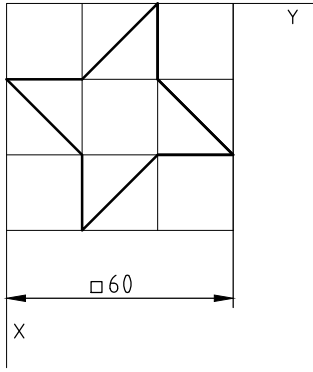


1



Conjunto en planta y cuadro en alzado Visuales

Escala 1:4

Punto de vista y planta abatidos

Representar en Perspectiva cónica.
 El plano YZ forma 30° con el plano del cuadro.
 El plano XY es el plano geométral.
 El eje Z está en el plano del cuadro y contiene al punto principal.
 La distancia del punto de vista al principal es 60mm. y la cota de ambos 40 mm.

© EDITORIAL ALARCÓN, PRÁCTICAS DE DIBUJO TÉCNICO I RESUELTO. ISBN 978-84-697-5234-0.

Unidades: mm.	Nombre:	Curso:	Nº
Escala 1:1	Perspectiva cónica oblicua, 1 Figuras planas	Fecha:	
		G-7	Nota: